

# DOTAZNÍKOVÉ ŠETŘENÍ V RÁMCI KRAJSKÉHO KOMUNITNÍHO PLÁNOVÁNÍ JČK

---

**Sociální služby pro seniory**

# ORP Písek

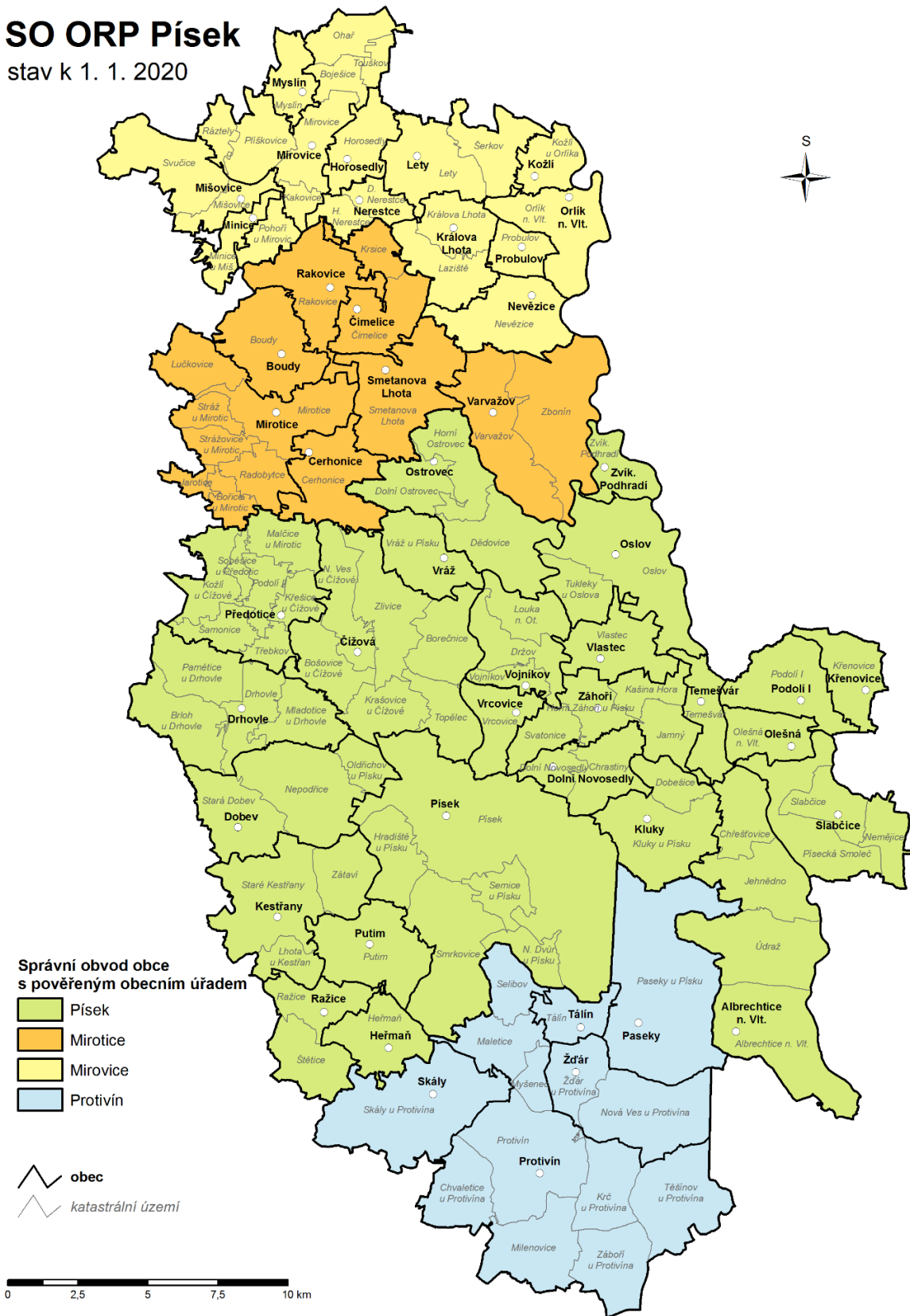
Mgr. Hana Kršková, Mgr. Erika Kellerová, Bc. Jana Vodičková

25. 4. 2023

# Charakteristika území ORP Písek

## SO ORP Písek

stav k 1. 1. 2020



Administrativní mapa správního obvodu ORP Písek

Počet obcí	49
Počet částí obce	157
Počet základních sídelních jednotek	196
Výměra celkem (ha)	74 176
Počet bydlících obyvatel	52 744
muži	26 025
ženy	26 719
Počet obyvatel ve věku 0-14 let	8 300
Počet obyvatel ve věku 15-64 let	32 682
Počet obyvatel ve věku 65 a více	11 762
Průměrný věk celkem	43,5
muži	42,1
ženy	44,9
Index stáří (%)	141,7 <sup>1</sup>
Hustota obyvatelstva na 1 km <sup>2</sup>	71,1
stravování, pohostinství a ubytování	808
veřejná správa, obrana, soc. zabezpečení	148
vzdělávání, zdravotní a sociální péče	454

Tab. č. 1 Základní charakteristika ORP Písek s přihlédnutím relevance údajů vzhledem k našemu zaměření.

### Věková struktura obyvatel v jednotlivých obcích ORP, zejm. starších 65 let

Název obce	POČET OBYVATEL				
	Celkem 0 – 65+	65 a více let			Průměrný věk
		Celkem	Muži	Ženy	
Albrechtice nad Vltavou	960	214	104	110	43
Boudy	201	45	21	24	42,7
Cerhonice	145	46	21	25	48
Čimelice	977	239	109	130	45,2
Čížová	1 284	241	118	123	41,3
Dobev	1026	156	81	75	40,1
Dolní Novosedly	240	42	24	18	39,8
Drhovle	588	150	66	84	46,1
Heřmaň	276	41	21	20	40,6
Horosedly	147	30	15	15	40,1
Kestřany	717	114	55	59	40,4
Kluky	625	124	56	68	42,3
Kožlí	53	12	6	6	46,7
Králova Lhota	202	39	20	19	42,3
Křenovice	174	41	22	19	44,7
Lety	279	45	26	30	42,2
Minice	32	15	5	10	59,6
Mirotice	1 222	245	109	136	41,7

<sup>1</sup> Index je vypočítán jako podíl počtu obyvatel ve věku 65 a více let a počtu obyvatel ve věku 0–14 let (celkový počet obyvatel bez „nezjištěno“). Pro přepočítání na 100 osob ve věku 0-14 let se tento podíl násobí 100.

Index stáří = 100\* (počet obyvatel 65+ / počet obyvatel 0-14)

Mirovice	1 595	361	154	207	43,9
Mišovice	268	50	25	25	40,2
Myslín	101	19	9	10	41,7
Nerestce	110	28	13	15	45
Nevězice	139	46	24	22	49,3
Olešná	131	29	15	14	44,1
Orlík nad Vltavou	274	78	37	41	48,5
Oslov	339	72	29	43	43,2
Ostrovec	364	92	45	47	45,1
Paseky	177	33	17	16	42,7
Písek	29 814	6 705	2 783	3 922	43,4
Podolí I	365	85	44	41	45,4
Probulov	66	26	12	14	53,7
Protivín	4 687	1 070	482	588	44,4
Předotice	564	118	53	65	43,3
Putim	547	117	54	63	42,9
Rakovice	213	52	19	33	43,8
Ražice	420	95	42	53	44,3
Skály	300	73	35	38	43,4
Slabčice	371	77	44	33	43,1
Smetanova Lhota	269	77	32	45	45,7
Tálín	164	35	17	18	44,1
Temešvár	120	28	12	16	44,1
Varvažov	182	58	28	30	52,8
Vlastec	220	42	15	27	40,3
Vojníkov	76	30	13	17	53
Vráž	314	80	39	41	46
Vrcovice	179	35	17	18	43
Záhoří	775	189	88	101	45,3
Zvíkovské Podhradí	201	43	21	22	44,5
Žďár	251	69	33	36	44,9

Tab. č. 2 Vycíslení celkového počtu obyvatel, počtu obyvatel 65+ a průměrného věku v jednotlivých obcích.

Hustota obyvatel v ORP Písek je 71,1 / 1km<sup>2</sup>. Písek, Mirovice, Mirovice a Protivín mají statut města. Ostatní jsou obce. Dům s pečovatelskou službou je v Mirovicích, Písku a v Protivíně.

Na území ORP Písek působí všechny sociální služby uvedené v dotazníku.

Dotazník byl vytvořen primárně za účelem získání dat přímo z obcí, abychom mohli zpracovat Střednědobý plán na roky 2025 – 2027 efektivně a s odkazem na přibližnou skutečnost.

Byl pracovníky z pracovní skupiny „Senioři“ rozeslán elektronicky prostřednictvím Google Forms na začátku března 2023. Poté byli kontaktováni zastupitelé obce –

starostové, kteří neposlali vyplněný dotazník zpět ještě dvakrát a byli seznámeni s účelem a důležitostí dotazníku, případně vysvětleny nejasnosti a případné technické komplikace.

V ORP Písek je celkem 49 obcí. Dotazník vyplnilo a vrátilo zpět 33 obcí.

Celkem byla tedy návratnost dotazníků 67,34 %.

První část dotazníkového šetření realizovala Mgr. Hana Kršková, Mgr. Erika Kellerová, hodnocení provedla Bc. Jana Vodičková

Název obce	Dotazník zodpovězen
Albrechtice nad Vltavou	Ano
Boudy	Ano
Cerhonice	Ne
Čimelice	Ano
Čížová	Ano
Dobev	Ne
Dolní Novosedly	Ano
Drhově	Ano
Heřmaň	Ano
Horosedly	Ano
Kestřany	Ano
Kluky	Ne
Kožlí	Ano
Králova Lhota	Ne
Křenovice	Ano
Lety	Ano
Minice	Ano
Mirotice	Ano
Mirovice	Ano
Mišovice	Ano
Myslín	Ne
Nerestce	Ano
Nevězice	Ne
Olešná	Ano
Orlík nad Vltavou	Ne
Oslov	Ano
Ostrovec	Ano
Paseky	Ano
Písek	Ano
Podolí I	Ano
Probulov	Ne
Protivín	Ano
Předotice	Ano
Putim	Ano

Rakovice	Ne
Ražice	Ne
Skály	Ne
Slabčice	Ano
Smetanova Lhota	Ano
Tálín	Ne
Temešvár	Ne
Varvažov	Ano
Vlastec	Ne
Vojníkov	Ano
Vráž	Ano
Vrcovice	Ano
Záhoří	Ne
Zvíkovské Podhradí	Ne
Žďár	Ano

Tab. č. 3 Výčet obcí, které ne / vyplnily dotazník.

### Dotazník obsahoval celkem 21 otázek:

1. Jméno obce, za kterou tento dotazník vyplňujete:
2. Vaše pracovní pozice / funkce:
3. Máte přibližnou představu o počtu seniorů ve Vaší obci, kteří potřebují pomoc druhé osoby s jednou nebo více následujícími oblastí: stravování, péče o vlastní osobu (hygiena, oblékání), zdravotní péče (nelékařská)?
4. Pokud jste u předchozí otázky odpověděli "Ano", uveďte prosím přibližný počet těchto seniorů: *(Nepovinná otázka.)*
5. Mapujete aktivně situaci jednotlivých seniorů ve Vaší obci?
6. Pokud jste u předchozí otázky odpověděli "Ano", popište prosím, jakými způsoby, případně jak často, toto mapování provádíte: *(Nepovinná otázka.)*
7. Na koho se obracíte / s kým spolupracujete, pokud potřebujete zajistit sociální službu / pomoc druhé osoby pro konkrétního seniora s dosud nekompenzovanou potřebou pomoci? *(Nepovinná otázka.)*
8. Níže jsou uvedeny oblasti zahrnující základní životní potřeby, v nichž mohou senioři – na základě svého zdravotního stavu či sociální situace – potřebovat pomoc druhé osoby. Zaškrtněte prosím oblasti, ve kterých senioři a/nebo jejich blízcí ve Vaší obci nejčastěji poptávají pomoc:
9. Informujete seniory ve Vaší obci o konkrétních možnostech získání pomoci při zvládnutí základních životních potřeb?

10. Pokud ano, jakým způsobem jim tyto informace zprostředkováváte? *(Nepovinná otázka.)*

11. Na základě konkrétní situace ve Vaší lokalitě, odkazujete seniory s potřebou pomoci druhé osoby a jejich blízké spíše na:

12. Odkazujete seniory či jejich blízké poptávající pomoc na konkrétní sociální služby působící ve Vaší lokalitě?

13. Zprostředkováváte či dopomáháte s komunikací či přímo kontraktem mezi seniorem a konkrétní sociální službou?

14. Zaškrtněte prosím druhy sociálních služeb, které působí (tzn. nemusí zde mít sídlo ani kamennou pobočku) ve Vaší lokalitě:

15. Zvládají tyto služby ve Vaší lokalitě uspokojovat poptávku?

16. Pokud jste v předchozí otázce odpověděli "Ne", máte přibližnou představu o počtu odmítnutých / nespokojených žadatelů o sociální službu pocházejících z Vaší lokality? Pokud ano, uveďte prosím jejich přibližný počet: *(Nepovinná otázka.)*

17. Které z uvedených služeb nepůsobí ve Vaší lokalitě, ale jsou seniory či jejich blízkými poptávány?

18. Dokážete vyčíslit poptávku z předchozí otázky? Pokud ano, uveďte prosím aspoň přibližné číslo: *(Nepovinná otázka.)*

19. Působí ve Vaší obci tzv. neformální pečující? *(Nejčastěji se jedná o rodinné příslušníky nebo blízké osoby, které o seniora "bezplatně" pečují.)*

20. Pokud jste v předchozí otázce odpověděli "Ano", z Vaší zkušenosti se jedná nejčastěji o: *(Nepovinná otázka.)*

21. Děkujeme za zodpovězení uvedených otázek, Vaše odpovědi přispějí k efektivnějšímu plánování sociálních služeb pro seniory v Jihočeském kraji. Máte ještě nějaké další poznatky, které byste k této problematice rádi uvedli? *(Pokud ano, napište je prosím níže či přímo kontaktujte člena pracovní skupiny pro seniory, který Vás s tímto dotazníkem oslovil.)*

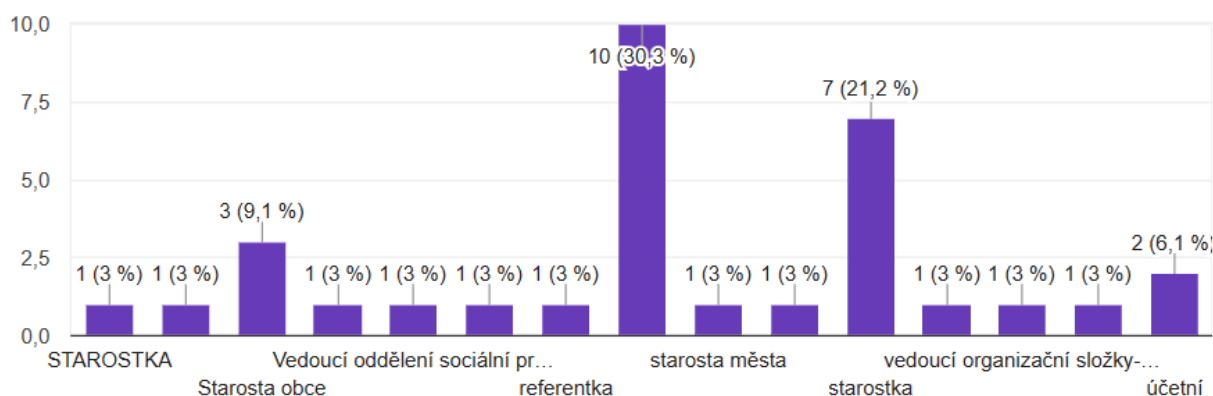
Zahrnuty byly otázky otevřené i otázky s výběrem z předem daných možností (vč. multi-výběru) – tyto však umožňovaly prostor k dalšímu vyjádření pro případ, že by předdefinované odpovědi nebyly v konkrétních případech vyhovující. Cílem této otevřenosti v možnostech odpovídání bylo ponechání dostatečného prostoru pro vyjádření specifičnosti situací jednotlivých obcí.

## VYHODNOCENÍ ODPOVĚDÍ

**Pozn.: Procentuální údaje a další data uváděná v dalším textu budou vždy počítána jen ze zodpovězených dotazníků, tzn. z odpovědí 33 obcí, které dotazník vyplnily (nikoliv z plného počtu 49 obcí v SO ORP Písek)**

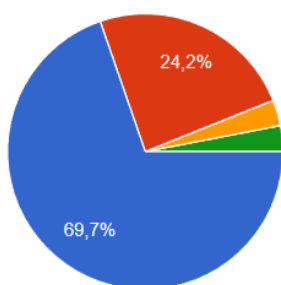
1. **Jméno obce, za kterou dotazník vyplňujete:** vyplnilo 33 obcí, viz výše, tabulka číslo 3.

2. **Vaše pracovní pozice / funkce:**



Dotazník vyplnilo **27 starostů / starostek**, 1 zastupitelka OÚ, 1 referentka, 2 účetní, 2 vedoucí oddělení sociální práce a pomoci či sociálního odboru a vedoucí organizační složky – pečovatelská služba.

3. **Máte přibližnou představu o počtu seniorů ve Vaší obci, kteří potřebují pomoc druhé osoby s jednou nebo více následujících oblastí: stravování, péče o vlastní osobu (hygiena, oblékání), zdravotní péče (nelékařská)?**

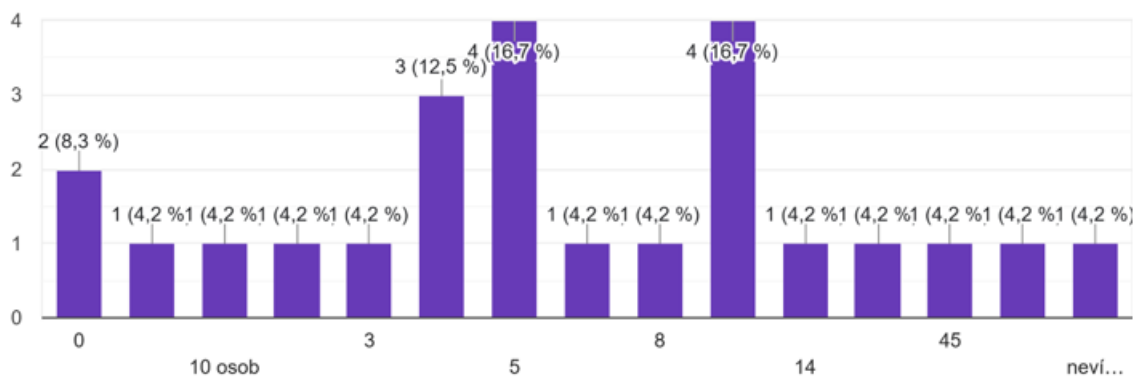


- Ano
- Ne
- Máme přehled pouze o těch, kteří se na nás obrátí nebo které jsme aktivně vyhledali
- 1093 seniorů včetně soběstačných

24 obcí má přehled o počtu seniorů, kteří potřebují pomoc druhé osoby, 8 obcí nemá přehled, Protivín uvedl odpověď „1093 seniorů včetně soběstačných“ 1 zástupce obce má přehled v případě, že se na ně senior sám obrátí nebo ten, kterého obec aktivně vyhledala.



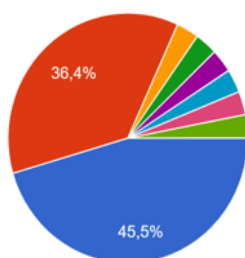
4. Pokud jste u předchozí otázky odpověděli "Ano", uveďte prosím přibližný počet těchto seniorů:



Odpovědělo 24 obcí.

9 obcí nevedlo žádné konkrétní číslo. 2 obce uvedly 0, 1 obec uvedla 1 osobu, 1 uvedla 2 osoby, 2 obce uvedly 3 osoby, 3 uvedly 4 osoby, 4 obce uvedly 5 osob, 1 obec 6 osob, 1 obec 8 osob, 5 obcí uvedlo po 10 ti osobách, které potřebují pomoc, 1 obec 14 osob, 1 obec 20 osob, 1 obec 45 osob a 1 obec 450 osob. Těžko odhadnout, zda byla otázka dobře pochopena, protože počet udaných osob nekoreluje v mnohých případech s velikostí obce.

5. Mapujete aktivně situaci jednotlivých seniorů ve Vaší obci?



- Ano
- Ne
- částečně
- Konzultace s rodinou
- Snažíme se vyhledávat osoby, kteří potřebují pomoci
- na základě upozornění
- dle toho, jak si aktuálně vyžaduje situace
- Představu máme pouze v městských...

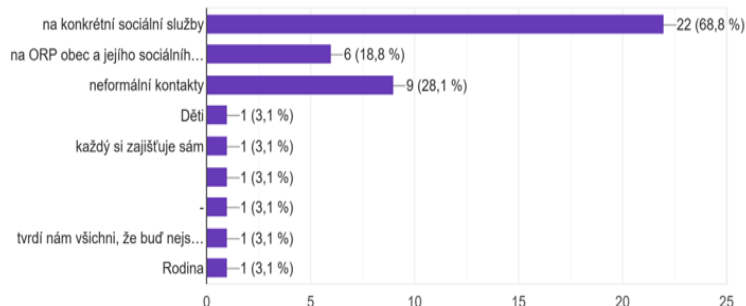
Odpovědělo 33 obcí. Téměř polovina respondentů přehled má - mapovat situaci seniorů v obci se snaží 15 obcí, oproti tomu 12 obcí tuto situaci nemapuje vůbec. 1 obec mapuje situaci seniorů částečně. 1 po konzultaci s rodinou, 1 obec aktivně vyhledává seniory, kteří

potřebují pomoc druhé osoby, 1 obec pracuje na základě upozornění někoho, 1 dle toho, jak momentálně vyžaduje situace a 1 obec má přehled pouze v městských Domech pro seniory.

6. Pokud jste u předchozí otázky odpověděli "Ano", popište prosím, jakými způsoby, případně jak často, toto mapování provádíte:

Odpovědi uvedlo 16 obcí. Většinou obce situaci mapují díky osobním stykům s obyvateli a znalostí místního prostředí. Další možností je získávání informací od poskytovatelů soc. služeb nebo sociální komise na MÚ, prostřednictvím nabídky služeb, evidencí bytů se zvláštním určením a evidencí osob, které poptávají sociální služby a pomoc. V neposlední řadě je to kontakt s praktickými lékaři.

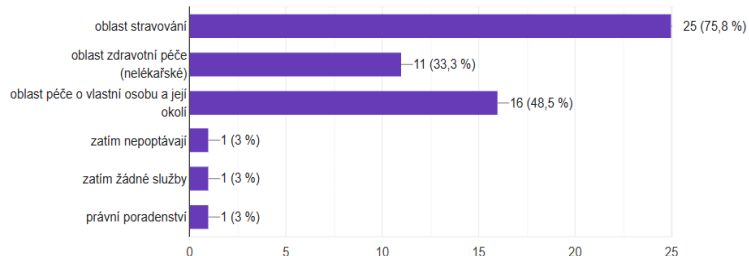
**7. Na koho se obracíte / s kým spolupracujete, pokud potřebujete zajistit sociální službu / pomoc druhé osoby pro konkrétního seniora s dosud nekompenzovanou potřebou pomoci?**



Celkem bylo zaznamenáno 30 odpovědí. Ve velké většině se obce obrací na konkrétní sociální služby (22x), dále při neformálních kontaktech (9x) a dalším podstatným zdrojem informací je sociální odbor v ORP Písek – městský sociální pracovník (6x). Další možnosti jsou marginální.

(U této otázky byla možnost více odpovědí.)

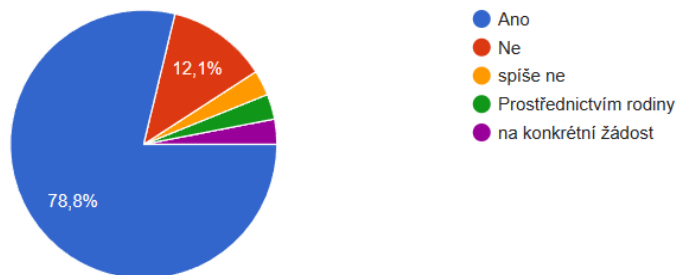
**8. Níže jsou uvedeny oblasti zahrnující základní životní potřeby, v nichž mohou senioři - na základě svého zdravotního stavu či sociální situace - potřebovat pomoc druhé osoby. Zaškrtněte prosím oblasti, ve kterých senioři a/nebo jejich blízcí ve Vaší obci nejčastěji poptávají pomoc:**



Nejčastěji, dle zástupců obcí, senioři poptávají pomoc v oblasti stravování (zajištění stravy a rozvoz obědů 25x), péče o vlastní osobu a své okolí (domácnost 16x) a v oblasti nelékařské zdravotní péče, tedy domácí zdravotní péči 11x. V jednom případě se objevuje i právní pomoc.

(U této otázky byla možnost více odpovědí.)

**9. Informujete seniory ve Vaší obci o konkrétních možnostech získání pomoci při zvládnutí základních životních potřeb?**

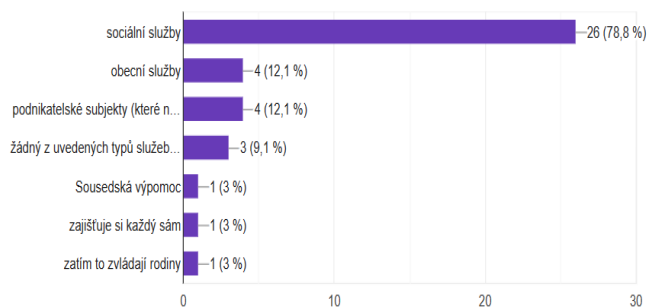


Na tuto otázku odpověděly všechny obce. 26 obcí informuje seniory o možnostech péče a služeb, 4 obce ne, a spíše ne nebo prostřednictvím rodiny či na konkrétní žádost odpověděly po 1 obci. Valná většina obcí má tedy zájem na informovanosti svých občanů o sociálních službách a možnostech pomoci v řešení tíživé situace

## 10. Pokud ano, jakým způsobem jim tyto informace zprostředkováváte?

Celkem odpovědělo 22 obcí. Nejčastěji obce distribuují informace díky zpravodajům a místním tisku (8x), dále prostřednictvím letáků sociálních služeb (7x), vývěskami na úřední desce (6x), prostřednictvím osobního setkání a poradenství na OÚ a MÚ (12x), 2 obce uvedly místní rozhlas, pouze 1 obec zmínila webové stránky obce. 1 respondent uvádí, že většinou jsou kapacity sociálních služeb plné, jakožto i pořadníky, tudíž je zbytečné informace distribuovat.

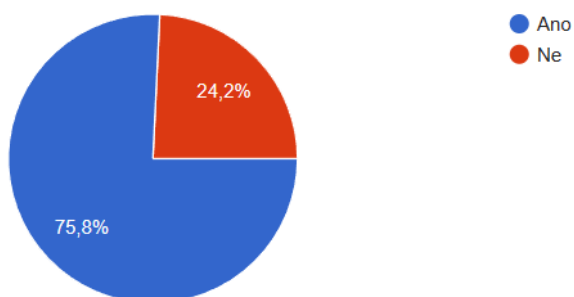
## 11. Na základě konkrétní situace ve Vaší lokalitě, odkazujete seniory s potřebou pomoci druhé osoby a jejich blízké spíše na:



Z celkem 100 % odpovědí **na sociální služby** odkazuje seniory 26 obcí. 4 obce využívají odkazy **na obecní služby** a **podnikatelské subjekty**, 3 obce **neodkazují na žádné** z těchto služeb a 2 obce uvádějí, že **péči zatím zvládají rodiny**.

(U této otázky byla možnost více odpovědí.)

## 12. Odkazujete seniory či jejich blízké poptávající pomoc na konkrétní sociální služby působící ve Vaší lokalitě?

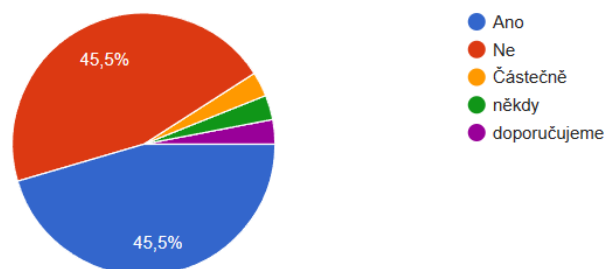


Odpovědělo všech 33 obcí.

**ANO** – 25 obcí

**NE** – 8 obcí

## 13. Zprostředkováváte či dopomáháte s komunikací či přímo kontraktem mezi seniorem a konkrétní sociální službou?



Odpovědělo 33 obcí.

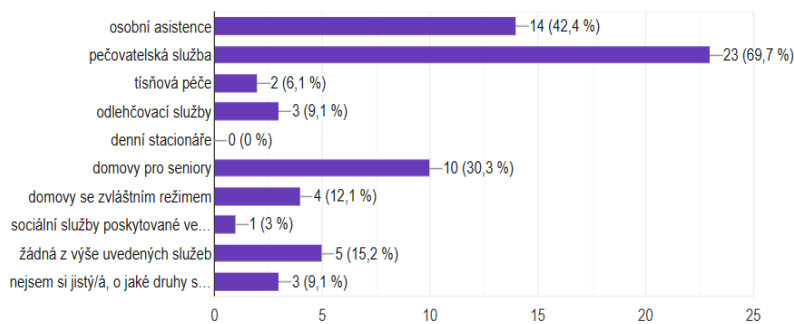
**ANO** – 15 obcí

**NE** – 15 obcí

**ČÁSTEČNĚ, NĚKDY** – 2 obce

**DOPORUČUJEME** – 1 obec

14. Zaškrtněte prosím druhy sociálních služeb, které působí (tzn. nemusí zde mít sídlo ani kamennou pobočku) ve Vaší lokalitě:

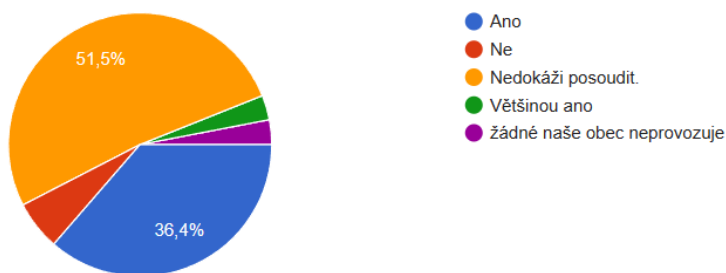


Odpovědělo 100 % obcí.

**Pečovatelská služba** funguje ve 23 obcích. **Osobní asistence** ve 14 obcích, **domovy pro seniory** v 10 obcích, **domovy se zvláštním režimem** využívají 4 obce, **žádnou** z uvedených služeb nevedlo 5 obcí, **tísňová péče** funguje ve 2 obcích, **sociální služby**

poskytované ve zdravotnických zařízeních lůžkové péče 1 obec a **NEJSEM SI JISTÝ** odpověděla 1 obec. (U této otázky byla možnost více odpovědí.)

15. Zvládají tyto služby ve Vaší lokalitě uspokojovat poptávku?



Odpovědělo 33 obcí.

**ANO** – 12 obcí

**NE** – 2 obce

**NEDOKÁŽE POSOUDIT** – 17 obcí

**VĚTŠINOU ANO** – 1 obec

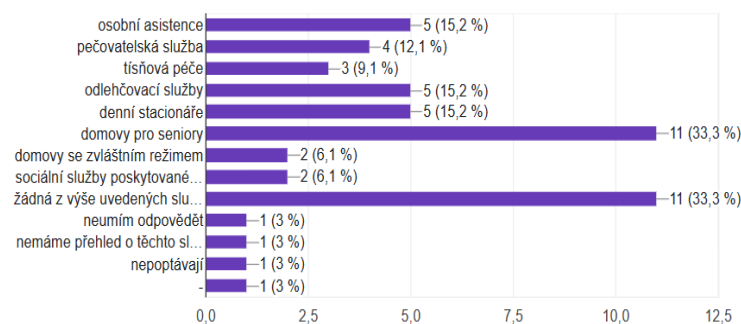
**ŽÁDNÉ NAŠE OBEC**

**NEPROVOZUJE** – 1 obec

16. Pokud jste v předchozí otázce odpověděli "Ne", máte přibližnou představu o počtu odmítnutých / neuspokojených žadatelů o sociální službu pocházejících z Vaší lokality? Pokud ano, uveďte prosím jejich přibližný počet:

Odpověděla 1 obec – **odmítnutých** odhaduje na 10 – 20 seniorů.

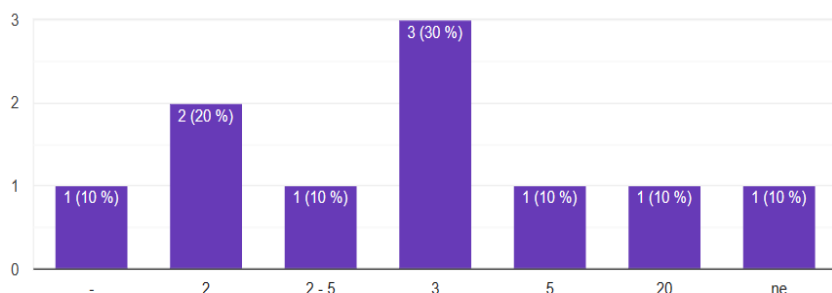
17. Které z uvedených služeb nepůsobí ve Vaší lokalitě, ale jsou seniory či jejich blízkými poptávány? Zaškrtněte prosím dle skutečnosti:



Odpovědi uvedlo 33 obcí. V 11 obcích nefunguje **domov pro seniory** nebo **žádná z uvedených služeb**, **osobní asistence**, **odlehčovací služba** a **denní stacionář** nefunguje v 5 obcích, **pečovatelská služba** není ve 4 obcích, **DZR** a **SS poskytované ve zdrav. zařízeních** nefunguje každé ve

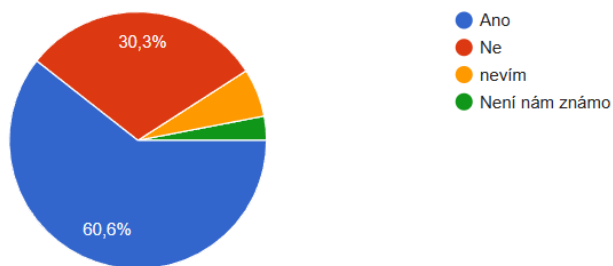
2 obcích. **NEUMÍM ODPOVĚDĚT**, **NEMÁM PŘEHLED** nebo **NEPOPTÁVAJÍ** odpověděly po 1 obci. (U této otázky byla možnost více odpovědí.)

18. Dokážete vyčíslit poptávku z předchozí otázky? Pokud ano, uveďte prosím aspoň přibližné číslo:



**NE** – 2 obce,  
**2** seniory – uvedly 2 obce,  
**2 – 5** seniorů uvádí 1 obec,  
**3** seniory uvádějí 3 obce,  
**5** seniorů – 1 obec,  
**20** seniorů – uvádí 1 obec

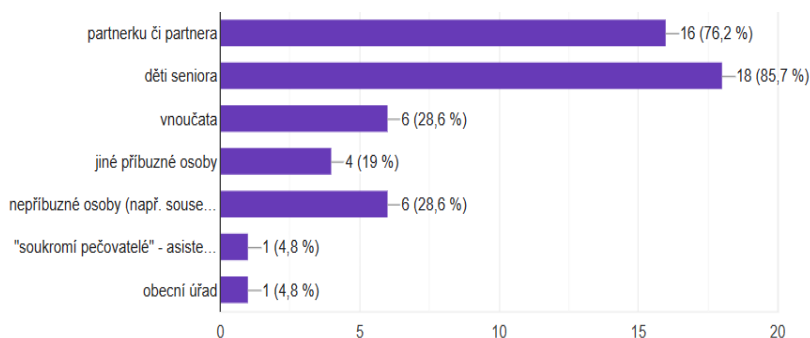
19. Působí ve Vaší obci tzv. neformální pečující?



Odpovědělo 33 obcí.

**ANO** – 20 obcí  
**NE** – 10 obcí,  
**NEVÍM** – 3 obce.

20. Pokud jste v předchozí otázce odpověděli "Ano", z Vaší zkušenosti se jedná nejčastěji o:



Odpovědi uvedlo 21 obcí.  
 Nejvíce pečují děti seniora (18), partneři (16), po 6 obcích uvedlo vnoučata nebo nepřibuzné osoby, 4 obce uvedly další příbuzné osoby, OÚ a soukromé pečovatele uvedly po 1 obci.

(U této otázky byla možnost více odpovědí.)

21. Děkujeme za zodpovězení uvedených otázek, Vaše odpovědi přispějí k efektivnějšímu plánování sociálních služeb pro seniory v Jihočeském kraji. Máte ještě nějaké další poznatky, které byste k této problematice rádi uvedli?

Uvádím zde odpovědi 3 obcí:

- 1) Zaznamenáváme velkou potřebnost terénních pečovatelských služeb. Opakovaně se nám nedaří uspokojit poptávku rodin, jednotlivců, ale i nemocnice při plánovaných propuštění z hospitalizace není možné zajistit terénní pečovatelskou službu z důvodu naplněných kapacit. Především pak, pokud je péče potřebná i ve večerních hodinách a o víkendu.
- 2) Chybí komunitní dům pro seniory, obec má stavební povolení na tento druh služby s kapacitou 10 bytů. Přínosem by bylo jakékoliv kofinancování ze strany státu a kraje.
- 3) Zrovna před 14 dny jsem se snažila pomoci rodině s péčí o seniorku doma. Strávila jsem obvoláváním různých institucí několik dní. Výsledek mé práce byl nulový. V obci Paseky nikdo nechce nebo nemůže poskytovat péči. Jediný výsledek byl sehnání soukromé ošetřovatelky, kterou ovšem musí rodina platit.

Sociální služby, které působí na území ORP Písek, resp. obyvatelé ORP Písek využívají služby těchto poskytovatelů sociálních služeb.

Sociální služby působící i na území ORP Písek			
<b>PS</b>	Diakonie ČCE - středisko Blanka	Terénní pečovatelská služba	ORP Písek
	Charita Písek	Charitní pečovatelská služba	ORP Písek
	Město Protivín	Pečovatelská služba	ORP Písek
	Městské středisko sociálních služeb	Pečovatelská služba	ORP Písek
<b>OA</b>	MESADA, z.s.	Osobní asistence MESADA, Písek	ORP Písek
	Asistence Pomoc a Péče Slunečnice, z.ú.	Asistence Pomoc a Péče Slunečnice	ORP Písek /jen Protivínsko
<b>Odlehčovací služby</b>	Centrum sociálních služeb Staroměstská České Budějovice	Centrum sociálních služeb Staroměstská - odlehčovací služby	území jihočeského kraje
	Domov důchodců "U Zlatého kohouta"	Domov důchodců " U Zlatého kohouta"	území Jihočeského kraje/ České Budějovice
	Domov pro seniory Hvízdal České Budějovice, příspěvková organizace	Odlehčovací služby	území Jihočeského kraje/ České Budějovice
	G-centrum Tábor	Odlehčovací služby G-centrum	území Jihočeského kraje
	G-centrum Tábor	Odlehčovací služba Čekanice	území Jihočeského kraje
	Sociální služby Města Milevska	Odlehčovací služba domova pro seniory Milevsko	území Jihočeského kraje
	Sociální služby SOVY o.p.s.	Sociální služby SOVY o.p.s.	území Jihočeského kraje/ Český Krumlov

	Domáci hospic Athelas - středisko Husitské diakonie	Odlehčovací služby	ORP Písek
	Domov pro seniory Máj České Budějovice, příspěvková organizace	Odhlečovací služby	území Jihočeského kraje/ České Budějovice
	Hospic sv. Jana N. Neumanna, o.p.s.	Hospic sv. Jana N. Neumanna, o.p.s.	území Jihočeského kraje/ Prachatice
<b>Tísňová péče</b>	Život plus, z. ú.	/	území Jihočeského kraje
<b>Denní stacionáře</b>	/	/	/
<b>Domovy pro seniory</b>	BH - Nemocnice Vimperk a. s.	Domov seniorů Vimperk	území Jihočeského kraje
	Centrum sociálních služeb Jindřichův Hradec	Domov seniorů Jindřichův Hradec	území Jihočeského kraje
	Centrum sociálních služeb Jindřichův Hradec	Domov seniorů České Velenice	území Jihočeského kraje
	Centrum sociálních služeb Jindřichův Hradec	Domov seniorů Třeboň	území Jihočeského kraje
	Centrum sociálních služeb Jindřichův Hradec	Domov seniorů Budiškovice	území Jihočeského kraje
	CSS Emausy s.r.o.	domov pro seniory	území Jihočeského kraje
	Czech one Prague s.r.o.	Dům pro seniory Wágnerka	území Jihočeského kraje
	Domov důchodců Dobrá Voda	domov pro seniory	území Jihočeského kraje
	Domov důchodců Horní Planá	Domov důchodců Horní Planá	území Jihočeského kraje
	Domov pro seniory	domov pro seniory	území Jihočeského kraje
	Domov pro seniory Bechyně	Domov pro seniory Bechyně	území Jihočeského kraje
	Domov pro seniory Horní Stropnice	Domov pro seniory Horní Stropnice	území Jihočeského kraje
	Domov pro seniory Chvalkov	Domov pro seniory Chvalkov	území Jihočeského kraje
	Domov pro seniory Chýnov	Domov pro seniory Chýnov	území Jihočeského kraje
	Domov pro seniory Kaplice	Domov pro seniory Kaplice	území Jihočeského kraje
	Domov pro seniory Pohoda	Domov pro seniory Pohoda	území Jihočeského kraje
	Domov pro seniory Stachy - Kůsov	Domov pro seniory Stachy-Kůsov	území Jihočeského kraje
	Domov pro seniory Světlo	domovy pro seniory	území Jihočeského kraje
	Domov seniorů Mistra Křišťana Prachatice	Domov seniorů Mistra Křišťana Prachatice	území Jihočeského kraje
	G-centrum Tábor	domov pro seniory	území Jihočeského kraje
	Charita Strakonice	Dům klidného stáří sv. Anny	území Jihočeského kraje
	Charita Vimperk	Dům klidného stáří Pravětín	území Jihočeského kraje
	Městský ústav sociálních služeb Strakonice	MĚÚSS Strakonice, Domov pro seniory	území Jihočeského kraje
	Městský ústav sociálních služeb Strakonice	MĚÚSS Strakonice, Domov pro seniory	území Jihočeského kraje

	SeneCura SeniorCentrum Písek a.s.	SeneCura SeniorCentrum Písek a.s.	území Jihočeského kraje
<b>DZR</b>	Domov Libnič a Centrum sociálních služeb Empatie	Domov se zvláštním režimem Libnič	území Jihočeského kraje
	Domov pro seniory Chýnov	Domov se zvláštním režimem	území Jihočeského kraje
	Centrum sociálních služeb Jindřichův Hradec	Domov seniorů Jindřichův Hradec	území Jihočeského kraje
	Domov pro seniory Světlo	domovy se zvláštním režimem	území Jihočeského kraje
	Domov důchodců Dobrá Voda	Domov se zvláštním režimem	území Jihočeského kraje
	CSS Emausy s.r.o.	Domov se zvláštním režimem	území Jihočeského kraje
	Městský ústav sociálních služeb Strakonice	MěÚSS Strakonice, Domov se zvláštním režimem	území Jihočeského kraje
	Diakonie ČCE - středisko Blanka	Vážka	území Jihočeského kraje
	Hospic sv. Jana N. Neumanna, o.p.s.	Domov Matky Vojtěchy	území Jihočeského kraje
	AC Facility, s.r.o.	x	území Jihočeského kraje
	Alzheimercentrum Prácheň z.ú.	x	území Jihočeského kraje

## Závěr

Většina obcí se snaží udržovat si nějakým způsobem povědomí o situaci seniorů na jejich území. Je však patrné, že obcím stále chybí obecné informace o sociálních službách, o jejich náplni, územní působnosti, možnostech péče apod. Zástupci obcí mnohdy nemají přehled o tom, jaká služba v jejich obci funguje a jaký je rozdíl mezi jednotlivými sociálními službami. Naším úkolem je obcím tyto základní informace zprostředkovat, aby se povědomí o sociální problematice zvyšovalo. Z našeho pohledu jsou sociální služby a jejich fungování a dostupnost prioritou. Ale obce a jejich zástupci řeší spoustu dalších oblastí a problémů. Doufáme, že prvním krokem ke zlepšení této situace přispěl i tento dotazník.

Z odpovědí respondentů vyplývá, že informace o seniorech mají více v menších obcích, kde čerpají ze znalosti místní komunity. Odhadují lépe i počet lidí, kteří potřebují pomoc druhé osoby. Aktivně mapuje situaci v obci polovina z obcí, které odpověděly (33). Informace předávají seniorům různým způsobem, nejčastěji v místních zpravodajích, prostřednictvím letáků služeb nebo vývěskami. Web obce je používán nejméně, přesto, že se zdá tato forma jako nejlépe dostupná. Pro obce jsou, v případě potřeby, jako nejvíce využívané kontakty přímo na konkrétní sociální služby.

Nejvíce je zájem mezi seniory o oblast stravování (76 %). Dále o pomoc s péčí o vlastní osobu a domácnost (50 %) nebo o služby domácí zdravotní péče (33 %). Obce odkazují seniory nejvíce přímo na konkrétní sociální služby (79 %). Pomoc se zprostředkováním služby uvádí cca 50 % respondentů.

Nejvyšší využití má pečovatelská služba (70 %). Jedním z důvodů je možnost distribuce obědů. Kde přestává stačit časově PS, další možností je osobní asistence



(42 %), která může být poskytována u klienta delší dobu, takovou, jakou klient potřebuje. PS a OA působí na celém území ORP Písek. Ne na všech obcích to vědí. Poptávku, dle údajů obcí, sociální služby spíše neuspokojují, z důvodu plné kapacity poskytovatelů. Jako další dost využívanou službou, uváděnou starosty, jsou Domovy pro seniory (30 %) a Domovy se zvláštním režimem (12 %). 15 % obcí uvádí, že na jejich území nepůsobí žádná sociální služba.

Největší poptávka v ORP je po pobytovém zařízení – Domov pro seniory, osobní asistenci, odlehčovacích službách a denních stacionářích.

Velkému množství seniorů pomáhá rodina, zejména děti seniorů. další velkou skupinou pečujících jsou jejich partneři. Jako třetí v řadě se zapojují vnoučata seniorů.

Přestože se zdá, že situace v dostupnosti sociálních služeb je uspokojivá, stále se nacházejí místa, kde není dostupná žádná sociální služba. Většinou se jedná o lokality, které jsou vzdálenější od větších měst, kde mají sociální služby sídlo. Protože je dojíždění na dlouhé vzdálenosti časově i finančně náročné, není ideální efektivnost v poskytování sociálních služeb v takto vzdálených územích. Nicméně mnoho služeb se snaží zajistit svou dostupnost i v těchto okrajových lokalitách.